


Παιγνίδι με αντικείμενα και γράμματα



1^η φάση:

- Βοηθήστε τα παιδιά να εντοπίσουν και να συλλέξουν αντικείμενα που αρχίζουν από συγκεκριμένο φώνημα (πχ αντικείμενα που το όνομά τους αρχίζει από α, ο, μ, π, κ) και να φτιάξουν 5 διαφορετικές ομάδες.



Σημείωση: Μπορείτε να προσθέσετε στη συλλογή σας και εικόνες αντικειμένων (από εφημερίδες, περιοδικά, διαδίκτυο, κ.ά.)

Προσπαθήστε κάθε συλλογή να έχει τουλάχιστον 3-4 αντικείμενα.

Αποφύγετε αιχμηρά και εύθραστα αντικείμενα.

2^η φάση:

- Βοηθήστε τα παιδιά να γράψουν σε 5 χαρτάκια το αρχικό γράμμα κάθε ομάδας (με μία γραμμή δηλώστε την ορθή πλευρά ανάγνωσής του).




- Στη συνέχεια κολλήστε κάθε χαρτάκι σε κάθε μία επιφάνεια ενός ζαριού. Στην έκτη επιφάνεια ζωγραφίστε και κολλήστε ένα αστεράκι.




Εάν δεν έχετε ζάρι τότε μπορείτε:

➤ Να χρησιμοποιήσετε ένα κουτί που έχει σχήμα κύβου,



➤ Ή να γράψετε σε 5 χαρτάκια το αρχικό γράμμα κάθε ομάδας αντικειμένων, στο έκτο ένα αστεράκι, να τα διπλώσετε και να τα ρίξετε σε ένα μπωλ ή σακουλάκι.



Και τώρα παιγνίδι..... (μπορούν να παίξουν τουλάχιστον 2 παίκτες)

- Σκορπίστε όλα τα αντικείμενα και τις εικόνες των αντικειμένων που έχετε μαζέψει πάνω στο τραπέζι.
- Πάρτε θέσεις γύρω από το τραπέζι.
- Καθορίστε τη σειρά με την οποία θα ρίχνετε το ζάρι ή θα τραβάτε χαρτάκι, αναλόγως με το τι θα χρησιμοποιήσετε.
- Ο πρώτος ρίχνει το ζάρι ή τραβά ένα χαρτάκι. Διαβάζει τη φωνή του γράμματος (όχι το όνομα π.χ μ και όχι μι) και διαλέγει ένα αντικείμενο που να αρχίζει με τη συγκεκριμένη φωνή. Εάν φέρει το αστεράκι διαλέγει όποιο αντικείμενο θέλει. Με τον ίδιο τρόπο συνεχίζει ο δεύτερος, ο τρίτος κλπ.
- Το παιγνίδι τελειώνει όταν τελειώσουν τα αντικείμενα από το τραπέζι.
- Νικητής όποιος μαζέψει τα περισσότερα αντικείμενα.



Σημείωση:

- Εάν χρησιμοποιείτε τα χαρτάκια, θα πρέπει κάθε φορά που τραβάτε ένα και το διαβάζετε στη συνέχεια πρέπει να το ρίχνετε πίσω.
- Εάν τραβήξετε/φέρετε ένα γράμμα από το οποίο δεν υπάρχουν διαθέσιμα αντικείμενα/εικόνες χάνετε την σειρά σας.
- Μπορείτε να το παίξετε όσες φορές θέλετε.
- Μπορείτε να φτιάξετε διαφορετικές συλλογές κάθε φορά.



Καλή διασκέδαση!!!!!!!