





Παίζοντας με τα σχήματα 2

- ▶ Θυμίστε στα παιδιά το παιχνίδι με τα σχήματα, αντιγραφή σχημάτων από αντικείμενα και δημιουργία σύνθεσης (Παίζοντας με σχήματα1)



Αυτά είναι μερικά από τα δικά μου σχήματα:




Αυτά είναι τα αντικείμενα τα οποία χρησιμοποίησα για να αντιγράψω τα σχήματά μου:



Μπορείτε να μαντέψετε ποιο σχήμα αντέγραψα από κάθε αντικείμενο;


- Ελέγξτε την απάντησή σας. Είμαι σίγουρη ότι τα βρήκατε όλα!



Σημείωση:
Μπορείτε να
το παίξετε και
με τη δική
σας
συλλογή
σχημάτων
και
αντικειμένων.

Αυτά είναι όλα τα σχήματα που έχω αντιγράψει.

- ▶ Μαζί με τα παιδιά σας κοιτάξετέ τα πολύ προσεκτικά και πείτε τι παρατηρείτε.



Είναι όλα τα ίδια; Εάν όχι σε τι διαφέρουν;



Τα δικά σας σχήματα είναι ίδια με τα δικά μου ; Εάν όχι σε τι διαφέρουν;

Ποιο γνωστό σχήμα λείπει; Γιατί άραγε;

Ας ομαδοποιήσουμε:



Μπορείτε να μαντέψετε με ποιο τρόπο έβαλα τα σχήματα μαζί (ομαδοποίησα);






Τέλεια!!!!





Εδώ, μπορείτε να μαντέψετε με ποιο τρόπο έβαλα τα σχήματα μαζί
(ομαδοποίησα);






Εξαιρετικά!!!!





Τώρα μπορείτε να μαντέψετε με ποιο τρόπο έβαλα τα σχήματα μαζί (ομαδοποίησα);



Ποια είναι περισσότερα και ποια λιγότερα;
Ποια σχήματα δεν συναντήσαμε καθόλου;

Μπράβο, τα πήγες περίφημα!!!!

Σημείωση: Μπορείς να παίξεις με τον ίδιο τρόπο και με τα δικά σου σχήματα.

